

KP-F100BCL

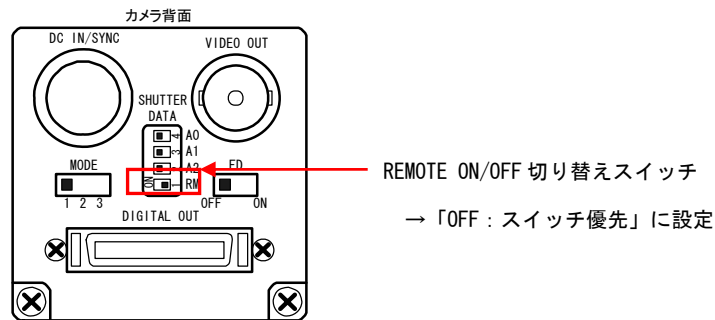
接続可能な画像処理装置・画像入力ボード

FVC07CLB

サポートする機能

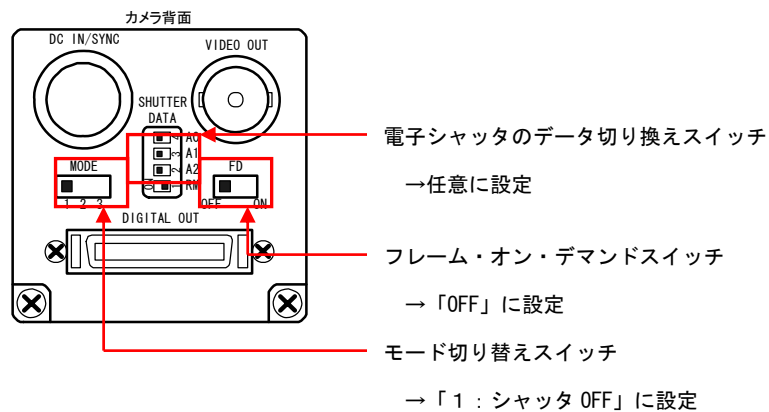
| 取り込みモード名称 (ファースト呼称) | 対応カメラ機能名称 | 備考 |
|------------------------|-------------------------------|-----------------------------------|
| ノーマル (通常) 入力 | ノーマルシャッターモード | シャッタースピードはカメラ側スイッチ (A0~2) にて任意に設定 |
| トリガ入力 | フレーム・オン・デマンド (ONE トリガーモード) | シャッタースピードはソフトウェア設定 |

各モード共通の設定

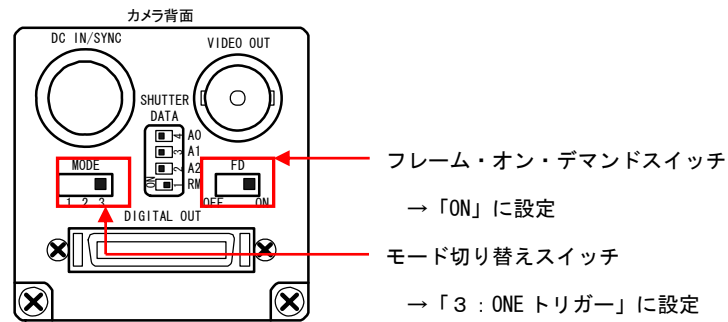


取込みモードに依存する設定

○ノーマル入力の場合



○トリガ入力の場合



留意事項

- 設定指示のないスイッチは、工場出荷状態でご使用下さい。
- シャッタースピードは、以下の表を参照して設定してください。

| シャッタースピードセレクト | | | シャッタースピード (秒) |
|---------------|-----|-----|------------------|
| A0 | A1 | A2 | |
| ON | ON | ON | 1/30 |
| ON | ON | OFF | 1/60 |
| ON | OFF | ON | 1/125 |
| ON | OFF | OFF | 1/250 |
| OFF | ON | ON | 1/1000 |
| OFF | ON | OFF | 1/2000 |
| OFF | OFF | ON | 1/4000 |
| OFF | OFF | OFF | 1/10000 |

※ ノーマルシャッターモード時、上記設定を有効にするためには「モード切替スイッチ」を「2：電子シャッタ」に設定してください。

詳細な設定方法およびカメラ仕様につきましては、株式会社日立国際電気より提供される取扱説明書および「KP-F100BCL 製品仕様書」を参照してください。