

STC-MB202A / STC-MB152A

接続可能な画像処理装置・画像入力ボード

FVC05、FV-GP440、FV1300

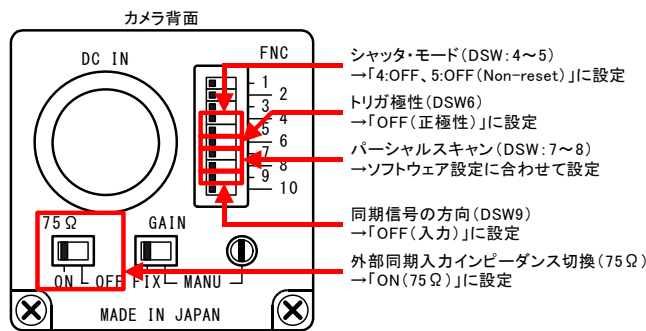
サポートする機能

取り込みモード名称 (ファースト呼称)	対応カメラ機能名称	備考
ノーマル(通常)入力	ノーマル・モード	シャッタースピードはカメラ背面スイッチ(DSW1~3)にて任意に設定
ランダムトリガ入力	パルス幅トリガモード (ノンリセット動作)	シャッタースピードはソフトウェア設定

留意事項

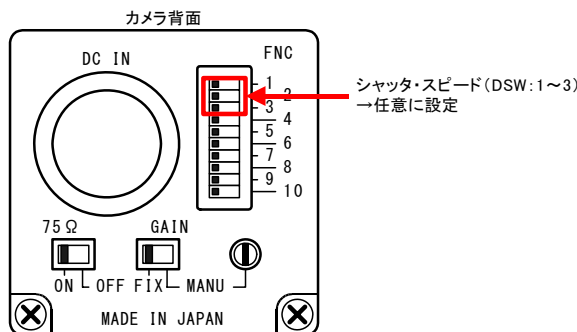
詳細な設定方法およびカメラ仕様につきましては、センテック株式会社様より提供される「小型キューブタイプ 1/1.8 UXGA CCD 白黒アナログカメラ STC-MB202A 製品仕様書・ユーザーズガイド」、  
「小型キューブタイプ 1/2 SXGA CCD 白黒アナログカメラ STC-MB152A 製品仕様書・ユーザーズガイド」を参照してください。

各モード共通の設定

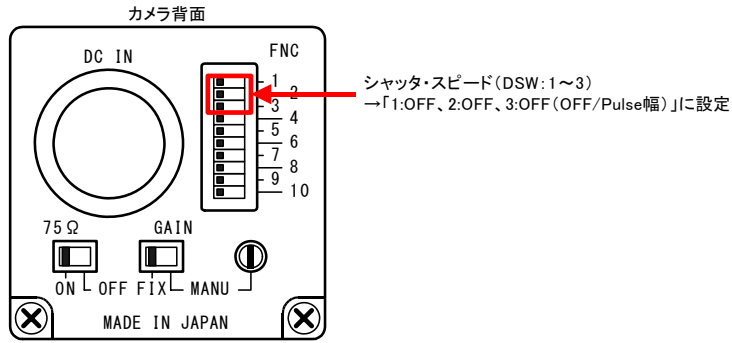


取り込みモードに依存する設定

- ・ノーマル入力モード



- ・ランダムトリガ入力モード



**備考**

- ・ゲイン調整以外の設定指示のないスイッチは、工場出荷状態でご使用下さい。
- ・ノーマルモード時のシャッタースピードは、以下の表を参照して設定してください。

スイッチ設定			シャッタースピード (秒)
DSW1	DSW2	DSW3	
OFF	OFF	OFF	OFF
ON	OFF	OFF	1/200
OFF	ON	OFF	1/500
ON	ON	OFF	1/1,000
OFF	OFF	ON	1/2,000
ON	OFF	ON	1/4,000
OFF	ON	ON	1/8,000
ON	ON	ON	1/20,000

- ・パーシャルスキャン機能利用時は、以下の表を参照しソフトウェア設定に合わせて設定してください。

スイッチ設定		パーシャルスキャン
DSW7	DSW8	
OFF	OFF	フルスキャン
OFF	ON	1/2 パーシャルスキャン
ON	ON	1/4 パーシャルスキャン