

2.9.4 CS8560D/CS8570D

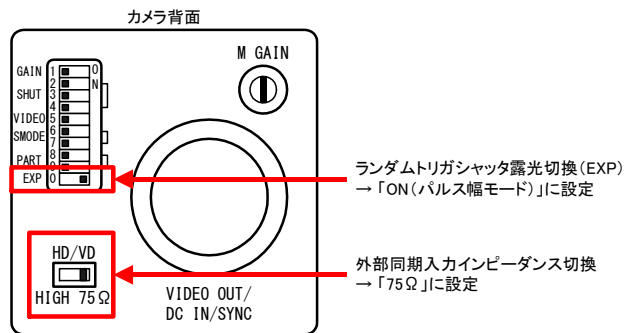
接続可能な画像処理装置・画像入力ボード

FV1100、FVC02、FVC05

サポートする機能

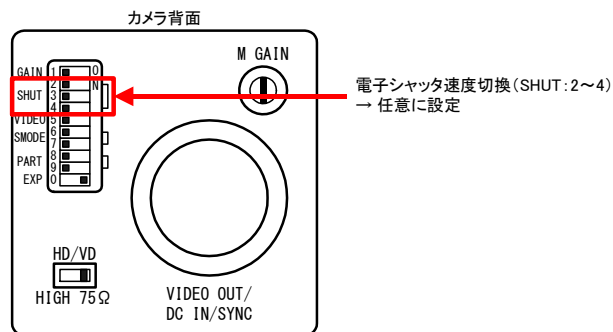
取り込みモード名称 (ファースト呼称)	対応カメラ機能名称	備 考
ノーマル (通常) 入力	ノーマルシャッター	電子シャッター速度はカメラ側スイッチ (SHUT) にて任意に設定
ランダムトリガ入力	ランダムトリガシャッター (ノンリセット、 パルス幅モード)	シャッター速度はソフトウェア設定

各モード共通の設定

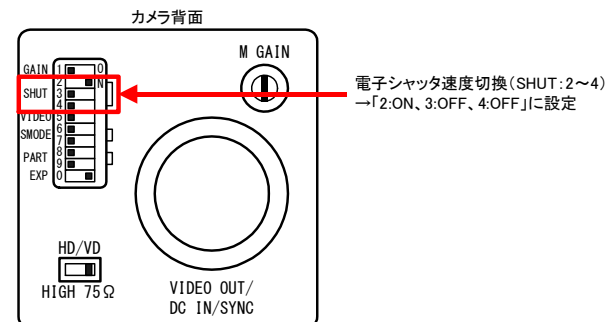


取り込みモードに依存する設定

○ ノーマル入力の場合



○ ランダムトリガ入力の場合



留意事項

- ゲイン調整以外の設定指示のないスイッチは、工場出荷状態でご使用下さい。
- ノーマルシャッター時の電子シャッター速度は、以下の表を参照して設定してください。

SHUT スイッチ設定			電子シャッター速度 (秒)
2	3	4	
OFF	OFF	OFF	ノーマル
ON	OFF	OFF	1/200
OFF	ON	OFF	1/500
ON	ON	OFF	1/1000
OFF	OFF	ON	1/2000
ON	OFF	ON	1/4000
OFF	ON	ON	1/8000
ON	ON	ON	1/20000

詳細な設定方法およびカメラ仕様につきましては、東芝テリー株式会社より提供される取扱説明書および機器仕様書を参照してください。